内蔵シナリオをチョイ見せ！

# 喘息発作患者への対応

Case 025

## ブリーフィング

### 学生と患者情報を確認

**患者情報を共有**

三春　桜さん（55）

２日前に喘息の重積発作で救急外来を受診し入院しました。現在治療は終了しており、明日退院の予定です。

朝の検温をするため訪室してください。

▲ ブリーフィング画面

患者設定が細かく表記してあります。

（患者基本情報、既往歴、疾患、経緯、普段のバイタル情報 他）

▼ 物品リスト

シナリオ毎に必要な物品をリスト化

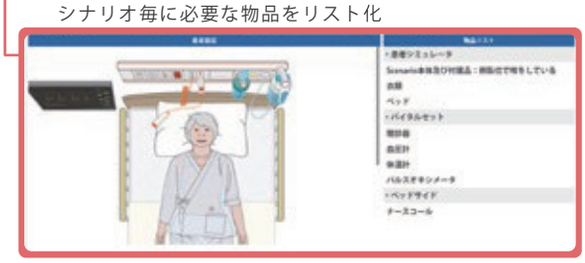

看護記録シート ▶

学生とのブリーフィングに使用できる PDF も内蔵。



## シミュレーション

### 教員

**重要な行動・ゴールの確認**

目標

喘息発作（小発作）患者の対応ができる

- ✓異変に気づく
- ✓呼吸状態を確認する
- ✓呼吸苦について聞く
- ✓指導者に状況を報告する

▲ モデル操作画面

操作は学生の行動に合わせてボタンをタッチするだけ！

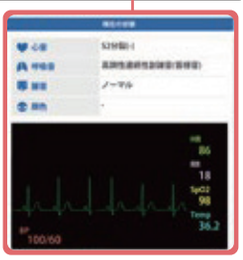

患者情報画面 ▶

モデルで聴取できる音や現在のバイタル情報を表示。

### 理想の流れ

**咳で異変に気づき声かけ**

ボタンをタッチするとモデルが咳込みます

**呼吸苦について問診**

付属のヘッドセットで患者の声を演じましょう。

**バイタル・呼吸状態確認**

一連のバイタル確認と笛様音が聴取できます。

**問診から聴取できれば起座位に**

バイタル改善

起座位にすることでモデルの SpO2 が改善。

**指導者に状況を報告**

## デブリーフィング

### 目標が達成できたか確認

ボタンを押すことで目標達成チェックリストの対応項目にチェックがついて表示されます。

✓呼吸苦について聞く　例えば…

- ✓発症した時間について聞く
  - 10 分前くらいから苦しいことを確認
- ✓増悪 / 寛解因子の確認
  - 体を起こすと楽になることに気づく
- ✓症状の程度・随伴症状の確認
  - やや息苦しい・感冒症状はなし
- ✓発症様式
  - 急に発症したことを確認

▲ デブリーフィング画面

行動を時系列でチェックできます。