

デブリーフィング&データ管理システム“Skills Album”

ふりかえ郎

さあ、動画でデブリーフィング




50インチの大画面で「ふりかえる」
グループで「気づく」
知識と行動がもっと「つながる」!



気づき、考え、理解する。

シミュレーション後の次のステップに、
本当の学びがあります。

ふりかえ朗  は、デブリーフィングに役立つ動画記録を蓄積し、
活用するための学修支援システムです。
能動的な学びを促進し、「気づき」の共有をサポートします。

POINT



ご施設に合った設置方法を
ご提案いたします。

設置例ご紹介：6ページへ

プロジェクトとの接続、
カメラの別室設置 etc...



どんな実習も、 デブリーフィングまで しっかりフォロー



タスク
トレーニング



シミュレーション



医療面接の
トレーニング

シミュレーションだけでなく、試験の記録や患者さんとのコミュニケーションのトレーニングなどに幅広く使い、総合的な力を身に付ける環境を提供します。

使えるシーンは たくさん

グループワークに



複数人で使える
大型モニター。
グループの積極的な
意見交換を促します。

OSCE の記録に



撮影動画や
行動の履歴は
すべて保存できます。

指導方法の共有・検討に



動画を外部機器に
出力し、指導者同士の
情報共有にも。

※ 外部機器での再生は動画のみで、行動の記録は出力されません。

▼ 使用の流れ



これ1台ですぐ記録

STEP 1 シミュレーション中の様子を**録画** & **行動記録**

✓ 付属のカメラで簡単動画撮影

✓ ワンタッチで行動のタイミングを記録



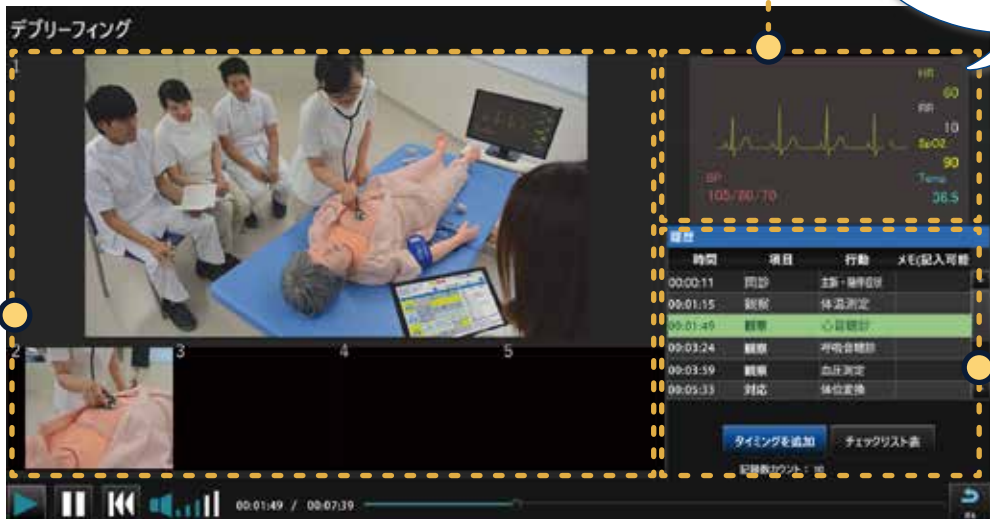
「気づき」を共有！

STEP 2 行動記録と撮影動画で**デブリーフィング**

✓ シミュレータのモニターも一括表示・再生

- モニターがついているシミュレータ (SCENARIO, イチロー IIA 他) の画面を表示

大型モニターは
かんたん
タッチペン操作



✓ 動画と行動記録が連動して動く

- カメラは標準パッケージに2台付属、最大5台まで増設可
- 大きく映す動画をデブリーフィング中に自由に切り換え
- 任意の動画の全画面表示に対応

✓ 記録したタイミングからの動画再生

- 記録ポイントをタッチすると、その5秒前から頭出し再生

✓ 行動記録の追加・一言メモの記入



後日の見直しにも

STEP 3 データを**保存** & **管理**

✓ いつでも再生・デブリーフィング

✓ 動画を外部機器へ出力

行動を記録！ 基本の方法

シミュレーション中の

気になる行動のタイミングをタッチペンで記録

例えば 静脈採血の演習で…

シミュレーション



学修者

指先にしびれなどはありませんか？

いい声かけが
できてる！



指導者

デブリーフィング



学修者

(記録したタイミングを使って動画を再生)
いい声かけです。何を意識しましたか？

穿刺による神経症状の確認です

「神経症状の確認」
とタイムラインにメモ



指導者



POINT
ふりかえ朗ひとつあれば
あらゆるシミュレーションに対応
追加設備は必要なし

行動を記録！ オススメの活用法

SCENARIO・Konohaと一緒に使えば

行動を自動でふりかえ朗に記録



POINT
行動の記録がカンタン！

いつも通りシミュレータを操作するだけで、
自動でふりかえ朗に行動が記録されます。



さらにも…

チェックリストや
生体モニターも大画面で

シミュレータのデブリーフィング機能も
大型モニターに一括表示

他にも…

- 録画開始・終了もシミュレータのコントロールPCから操作可能
- 行動記録はシミュレータとふりかえ朗、両方に保存されます

設備がないので1から揃えたい

必要に応じて移動させたい

そんなご施設に…

必要なものを一式搭載！

標準パッケージ

デブリーフィング用モニターから撮影用カメラ、スピーカーまで、グループでのデブリーフィングに必要な設備を搭載。電源は1本でシンプル、キャスター付きで移動も可能なオールインワンパッケージです。




カメラ・マイク

マイク搭載の俯瞰カメラと
手元カメラの2台付き
(カメラは5台まで追加可能)



大型モニター & モニタースタンド

50インチの大型モニタ
移動用キャスター付き



スピーカー



記録用大容量 PC

約1000回の
シミュレーションを保存
(1回10分の場合)



ソフトウェア

記録用 PC に内蔵
すぐで使用いただけます。*



設置サポート

すべての機器を納入時に
セットアップ



型番

コード番号

MW42

11422-000

構成の詳細

大型モニター	1台
タッチペン	2本
モニタースタンド	1台
カメラ	2台
PC	1台
スピーカー	1対
マイク	1台
カメラ用三脚	1点
周辺機器	1式
取扱説明書	

仕様

全体サイズ：W118 x D68 x H210 cm
重量：約 62kg
最大消費電力：200W

* SCENARIO/Konoha ユーザーの方 シミュレータのコントロール PC にも専用ソフトをインストールさせていただきます。

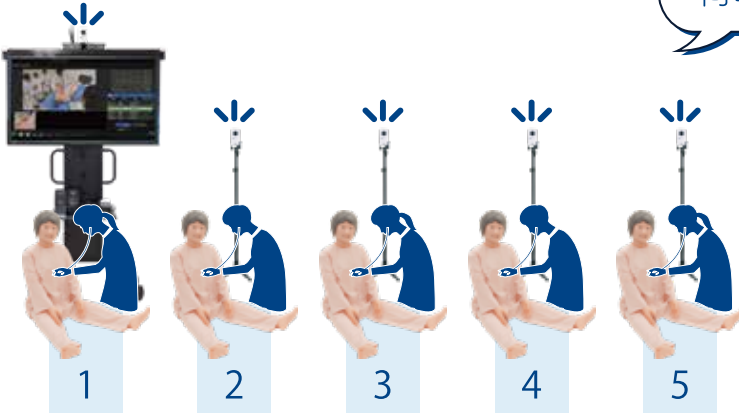
自施設に合った方法を相談したい

そんなご施設に…

ご希望に沿った設置方法をご提案！

オーダーメイド

同時に複数グループの記録をしたい



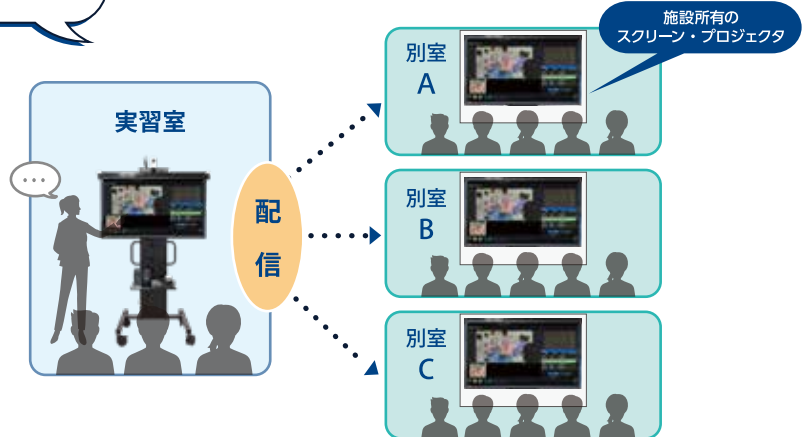
5台までの同時記録に対応

カメラは計5台まで増設可能です。(2台標準付属+3台追加)
各グループにカメラを設置し、同時に記録を行うことが可能です。

実習室から各教室へ中継したい

複数教室への配信

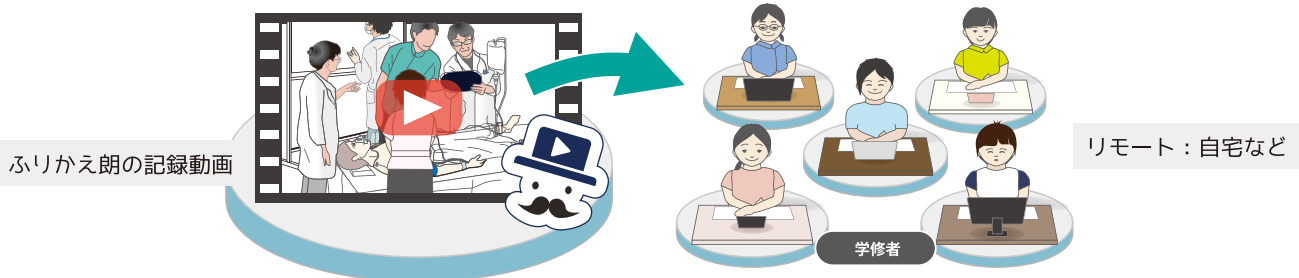
実習室の様子を、ふりかえ朗で他の教室と共有することで、演習効率の向上や、アクティブラーニングの促進につなげます。配信は、施設の所有システムを活用することでコストを軽減。



活用例

ふりかえ朗で記録した動画を映像教材として活用

シミュレーション演習のみならず、記録した映像を演習前の事前学修資料や、ひとつの映像教材として活用することもできます。



*記録動画に係る個人情報の取り扱いに関しましては、各ご施設の方針に従ってください。個人情報や肖像権に関するトラブルにつきまして、当社は一切の責任を負いません。

まずはお気軽にご相談ください

ふりかえ朗と同期して使える!

関連製品のご案内



MW27

多職種連携

ハイブリッドシミュレータ

SCENARIO



レンタル
11406-000

年契約を5年間自動更新するプラン

一括購入
11406-100

▶ 製品サイトへ



MW44

周産期全身シミュレータ

Konoha



11425-000

組み合わせるトレーニングセットにより
価格は異なります

▶ 製品サイトへ

SCENARIO・Konohaの特長



シミュレーション

事前の情報共有からシミュレーション、
デブリーフィングまでを
ソフト上で。



豊富なシナリオ

様々な学習者レベルに対応した、
豊富な場面設定のシナリオを搭載。
シナリオの追加配信や作成機能も。



多様な手技項目

シミュレーションに必要な
多様な手技項目を幅広くカバー。
触感・質感にもこだわりました。

詳しくは単品パンフレットでご紹介しています。お気軽にお問合せください。

ふりかえ朗  に関するご質問・ご相談・ご用命は

取扱店

製造元

 **KYOTO KAGAKU**

URL <https://www.kyotokagaku.com/jp>

e-mail rw-kyoto@kyotokagaku.co.jp

京都本社 〒612-8388 京都市伏見区北寝小屋町15番地

工場 TEL: 075-605-2510 FAX: 075-605-2519

東京支店 〒113-0033 東京都文京区本郷三丁目26番6号
NREG本郷三丁目ビル2階

TEL: 03-3817-8071 FAX: 03-3817-8075

● 製品は絶えず改良を続けておりますので、仕様・外観などは予告なく変更になる場合がございます。予めご了承ください。

● このパンフレットに掲載の文章・情報・写真等については、許可なく無断転載・転用・コピーなどは固くお断りいたします。

2021.04 G.2000