

トピックス②

「作業療法治療学」で、「喀痰等の吸引」が必修となりました

理学療法士・作業療法士学校養成施設カリキュラム等改善検討会報告書 より引用

演習の流れ(例)

講義

(一連の業務の流れ
医療安全)



喀痰吸引でのポイントを学ぶ

安全に行うための知識の確認もできます

- ・感染防止対策
- ・実施前・中・後のアセスメント

映像で理解する吸引の技術

12972-980 ￥29,000(税別)

喀痰吸引手技を習得

※指定規則 新たな指定物品：
吸引装置一式



口鼻腔内吸引・気管内吸引手技を習得

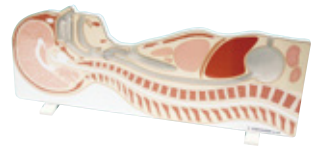
吸引シミュレータ Qちゃん

M85 11229-000



口腔部に装着して、模擬痰を溜めるための口腔内カバーです
介護演習用口腔カバー

11229-060



解剖学的理解を深めることができます

経管栄養ルートモデル

MW5 11229-200



小型吸引機 3WAY-750S-2

YM-20 12203-300 ￥68,000(税別)



PORTEX 気管切開チューブII

MY-102 12746-020 ￥4,800(税別)

吸引カテーテル (気管チューブ内用) 12Fr. 50 本入

12726-010
￥6,000(税別)

技術演習

- 製品は絶えず改良を続けておりますので、仕様・外觀など予告なく変更になる場合がございます。予めご了承ください。
- このパンフレットに掲載の文章・情報・写真等については、許可なく無断転載・転用・コピーなどは固くお断りいたします。

取扱店

製造元

KYOTO KAGAKU

<https://www.kyotokagaku.com/jp/>
rw-kyoto@kyotokagaku.co.jp

京都本社・工場
〒612-8388 京都市伏見区北寝小屋町15番地
TEL.075-605-2510 (直通) FAX.075-605-2519

東京支店
〒113-0033 東京都文京区本郷三丁目26番6号
NREG本郷三丁目ビル2階
TEL.03-3817-8071 (直通) FAX.03-3817-8075

2021.08

作業療法士養成施設 教材のご提案

2020年度から新しいカリキュラムになり、臨床実習のあり方の見直しや「画像評価」の必修化などが行われました。

トピックス①

臨床実習：患者担当型から診療参加型へ

診療参加型臨床実習を進めていく観点から、臨床実習での学生が実施できる臨床技能や、臨床実習前後の学生評価(知識、技術・技能、態度)が定められました。

臨床実習で許容される臨床技能は

※臨床実習で修得(模倣・実施)する臨床技能は原則水準Ⅰ・Ⅱとなる

- ・ **水準Ⅰ**：指導者の監視下で実施できる項目および状態
- ・ **水準Ⅱ**：指導者の監視下で、補助として実施できる項目および状態
- ・ **水準Ⅲ**：指導者の監視下で、見学にとどめておくべき項目および状態

「作業療法臨床実習の手引き 2018」「作業療法臨床実習指針 2018」(日本作業療法士協会)より引用より引用

水準Ⅰ・Ⅱ・Ⅲの行為について、必要な知識・技術の習得や、臨床実習前後の学生の技術評価にご活用いただけるシミュレータをご提案いたします。ぜひご高覧、ご検討ください。

水準Ⅰ 血圧、心拍数

患者への問診から瞳孔反射・血圧測定・心音聴診・脈診・呼吸音聴診・腸音聴診・心電図学習を複合的にトレーニング

フィジカルアセスメントモデル "Physiko"

M55 11354-000



リハビリでの病状変化の把握に



下腿部に装着し、段階的なむくみ(4種類)の症状を触診実習できます

浮腫触診モデル

MW1 11380-000

講義、試験や自己学修に！ 客観的評価で効果的なトレーニング

- 上達の様子を客観的にとらえながらくり返し学ぶことで、自信につながります
- ・ 減圧速度、脈拍数、血圧値が表示されます
- ・ 加圧が高すぎる場合は警告音が鳴ります
- ・ 血圧値(フィジコ・あつ姫)や脈拍値(あつ姫)の設定ができます



フィジコでは、カフが適正に巻かれていないと警告メッセージが表示されます



血圧測定の基本を確実に習得

血圧測定トレーナー あつ姫II

MW7B 11385-100

水準Ⅰ

基本的な姿勢の変換、姿勢保持、移乗、物の運搬・移動・操作、歩行と移動(様々な場所、用具を用いて)、車いすの操作、整容・衛生、更衣

日常生活活動での一連の動作をトレーニング



お客様の声 ケイコは幅広い技術に対応しており、また移乗等もしやすい重さです。



さらにこのようなことも・・・



かつらの取り外しや性器交換で、男性や女性に



コミュニケーションを取りながら日常生活援助が必要な人を支える技術・知識を習得

介護実習モデル“ケイコ”

MW26 11405-000



マロンちゃん



リンゴちゃん

子どもへのコミュニケーション技術の習得に

小児実習モデル 乳児7～10ヵ月モデル“マロンちゃん”

M73 11324-000

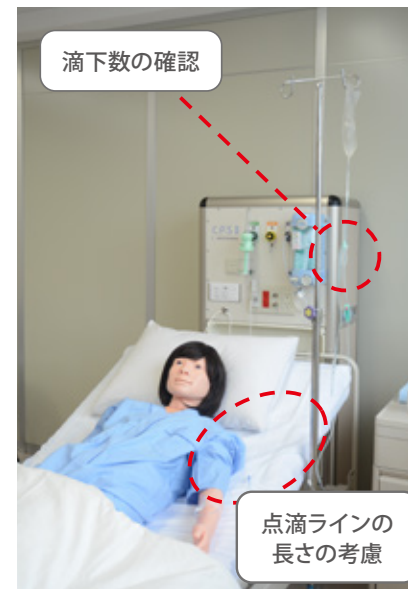
小児実習モデル 幼児5～6歳モデル“リンゴちゃん”

M86 11324-010

水準Ⅱ

点滴静脈内注射中の安全管理

実際に点滴を滴下しながら注意点を学ぶ：滴下の状態を意識しつつ、点滴静脈内注射中の患者の観察ができます。



40種以上の看護技術項目を網羅

万能型看護実習モデル“八重”

MW25 11404-000



模擬患者や全身モデルの腕部に装着し、実習が可能

装着式採血静注キット“SASUKE”5個組

MW50 11431-000



実習用輸液バッグ10パック入り


NSA-1 12802-000

水準Ⅰ

衛生(手洗い、マスク着用、ガウンテクニック)



STEP 1 石鹸での手洗いがみえる・わかる STEP 2 擦式手指消毒がみえる・わかる



手洗いトレーニング/グリッターバグ LED・セット(スタンダード)

BRE-GBA 12310-100 ¥68,000(税別)

水準Ⅲ

救急法、気道確保、気管挿管、人工呼吸、閉鎖式心マッサージ、除細動



CPRスキルのフィードバックが可能なモデルとAEDトレーナー3のセット

AED T-3 レサシアン QCPR 全身充電式 スキルガイド

KR-39 11247-100