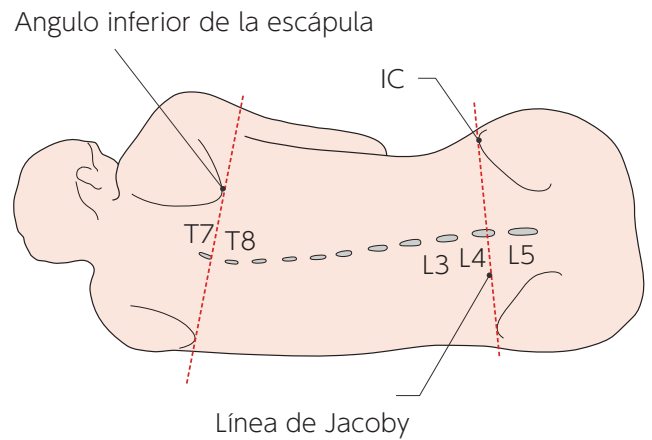


MW3

# Simulador de Anestesia Epidural

## Practique y realice la anestesia epidural con confianza

El Simulador de Anestesia Epidural ofrece múltiples métodos de entrenamiento en ambas áreas torácica y lumbar

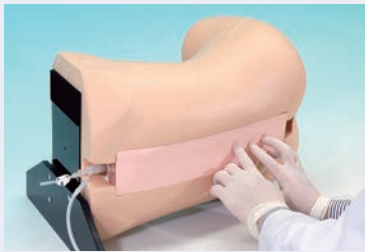


### CARACTERÍSTICAS

- 1 | Resistencia realista al momento de insertar la aguja
- 2 | Posiciones laterales izquierda y derecha
- 3 | Simula la pérdida de resistencia de la solución salina o agua
- 4 | La ancha almohadilla de punción permite el acceso paramediano así como a la vía mediana

### TECNICAS

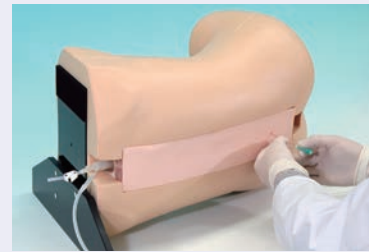
- | Procedimientos de anestesia epidural en las áreas lumbar y torácica
- | Punción lumbar



Palpación de puntos de referencia



Anestesia epidural



Anestesia epidural

### DESCRIPCION

#### ESPECIFICACIONES

Tamaño: A48 x P23 x A29 cm/Peso: 5kg / 11lbs

- 1 | torso unisex a escala real
- 5 | almohadillas de punción
- 1 | base de soporte
- 1 | jeringa de 50ml
- 1 | bolsa de drenaje
- 1 | manual de instrucciones

#### MATERIALES

Resina blanda  
Libre de látex

#### REPUESTOS

11382-010 2 almohadillas de punción de repuesto

#### INSTRUMENTOS RECOMENDADOS

Aguja epidural: 18G  
Aguja espinal: 21G