

# 腰椎・硬膜外穿刺シミュレーター ルンバールくん II A


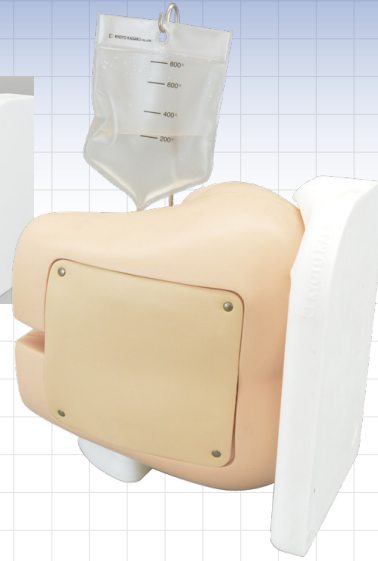
臨床現場を想定した総合的な腰椎穿刺手技の手順を実習



体位保持と触診



髄液採取



型番  
M43B

コード No.  
11348-600

## FEATURES

- | 01 体位保持から髄圧測定まで腰椎穿刺手技の手順を総合的に学修できます
- | 02 穿刺部位のパッド交換で、難易度の異なる4タイプの患者さんを想定した腰椎穿刺実習が可能
- | 03 リアルな穿刺感覚で正確な手技が体得できます

## SKILLS

- ・腰椎刺入位置の触診
- ・胸椎穿刺(髄液採取/髄圧測定)
- ・硬膜外麻酔

[実習用推奨器具]

- ・硬膜外針 18G ・スパイナル針 21G

## CASES/PATHOLOGIES/ORGANS

- ・腸骨稜
- ・腰椎棘突起 (L2-L5)
- ・腰椎穿刺パッド4種  
(成人・標準/成人・肥満/高齢者・標準/高齢者・肥満)

## DESCRIPTIONS

### 仕様

本体：成人腰部モデル  
大きさ：約W33×D22×H30cm (本体)  
重量：3.15kg

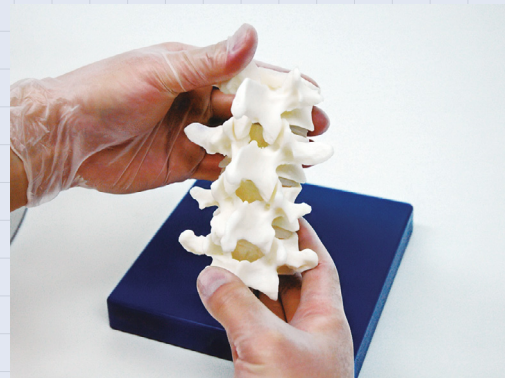
材質：軟質特殊樹脂(本体)

※青色の支持台は付属しません

監修・指導：国際医療福祉大学 副学長 天野 隆弘

## KEY FEATURES

透明穿刺部位と精巧な付属の腰椎模型の併用で、解剖学的理解を深められます



青色の台は含まれません

### 構成

1	モデル本体	1	模擬皮膚
2	腰椎穿刺パッド(成人標準)	1	シリンジ
1	腰椎穿刺パッド(成人肥満)	1	スタンド
1	腰椎穿刺パッド(高齢者標準)	1	貯水袋
1	腰椎穿刺パッド(高齢者肥満)	1	専用固定台
1	硬膜外穿刺パッド	1	収納ケース
1	腰椎説明模型		

### 関連製品

MW3 硬膜外麻酔シミュレーター 胸椎・腰椎穿刺モデル  
M43D 小児腰椎穿刺シミュレーター 小児ルンバール  
M93B CVC穿刺挿入シミュレーター II