


【MW26 介護実習モデル ケイコ】 11229-060 介護演習用口腔カバー

口腔内に溜まった模擬痰の吸引演習を行う際には必ず口腔カバーを装着してください

《準備》 義歯を取り外してから以下手順で行ってください

① 喉頭部側にトレーニングモデル用潤滑剤を塗布。(楕円の範囲)



② カバーを二つ折りにして、口を少し開けて、口腔内に挿入してください。

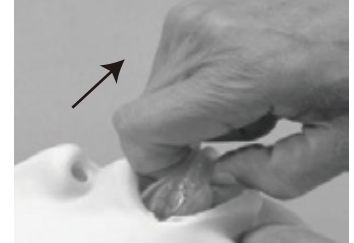


③ カバーを指で広げ、口腔内にフィットさせてください。



《後片付け》

口腔カバーの上下を指で掴み、やさしく取り外し毎回取り外し水で洗ってください



注意

- 口腔カバーの取り付けは、実習の5分ほど前に行ってください。(直前に取り付けると、トレーニングモデル用潤滑剤の油分で、口腔カバーが外れる場合があります。)
- 潤滑剤を塗布せず装着すると、シミュレータを破損する場合があります
- 十分乾かしてから高温多湿を避けて保管してください
- 口腔カバーに印刷物を直接触れないようにしてください。樹脂にインクが吸収されて取れなくなります

2016.11.16



株式会社 **京都科学**

URL ● <http://www.kyotokagaku.com>
e-mail ● rw-kyoto@kyotokagaku.co.jp

■ 本社・工場

〒612-8388 京都市伏見区北寝小屋町15番地
TEL: 075-605-2510 (直通)
FAX: 075-605-2519

■ 東京支店


〒113-0033 東京都文京区本郷三丁目26番6号
NREG本郷三丁目ビル2階
TEL: 03-3817-8071 (直通)
FAX: 03-3817-8075

【MW26 Basic Patient Care Simulator "KEIKO"】 11229-060 Oral Cover for training using liquid

Read the instructions below carefully before using.

《Setup》

Remove the dentures. Then set up the cover as shown below.



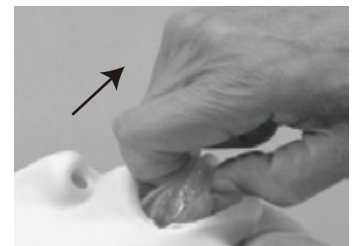
Apply the lubricant on the larynx backside of the Oral Cover. (On the circled area of the image above)



Hold the Oral Cover from the front side. Fold it in two by pressing the upper palate with a finger. Open the manikin's mouth carefully and insert the cover into the oral cavity.



Unfold the Oral Cover in the mouth with your fingers.



Hold the Oral Cover's upper and lower ends with your fingers, and carefully remove it.



CAUTION

- Set the Oral Cover at least 5 minutes before starting the training session.
- Be sure to use the 「lubricant for manikin」 included in the set. Lack or shortage of lubrication may lead to damage the products.
- After drying it well, please store the Oral Cover in a place free of high temperature and humidity.
- Be careful not to have the Oral Cover's surface be in contact with printed objects. The ink might get absorbed by the surface of the Oral Cover, and become impossible to remove.

2016.11.16

■ Main Office and Factory (World Wide)

KYOTO KAGAKU co.,LTD

WEB ● www.kyotogagaku.com

E-MAIL ● rw-kyoto@kyotokagaku.co.jp

15 Kitaneokoya-cho Fushimi-ku Kyoto 612-8388, Japan

TEL: +81-75-605-2510

FAX: +81-75-605-2519

■ North and South American regions

KKAmerica

Kyoto Kagaku America Inc.

WEB ● www.kkamericainc.com

E-MAIL ● info@kkamericainc.com

3109 Lomita Boulevard, Torrance, CA 90505-5108, USA

TEL: +1-310-325-8860 (Toll-free in North America: 877-648-8195)

FAX: +1-310-325-8867