

# 【MW26 介護実習モデル ケイコ】 11229-060 介護演習用口腔カバー

口腔内に溜まった模擬痰の吸引演習を行う際には必ず口腔カバーを装着してください

## 《準備》 義歯を取り外してから以下手順で行ってください

① 喉頭部側にトレーニングモデル用潤滑剤を塗布。(楕円の範囲)



② カバーを二つ折りにして、口を少し開けて、口腔内に挿入してください。

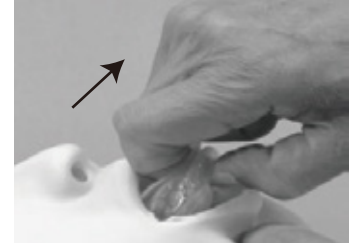


③ カバーを指で広げ、口腔内にフィットさせてください。



## 《後片付け》

口腔カバーの上下を指で掴み、やさしく取り外し毎回取り外し水で洗ってください



注意

- 口腔カバーの取り付けは、実習の5分ほど前に行ってください。(直前に取り付けたと、トレーニングモデル用潤滑剤の油分で、口腔カバーが外れる場合があります。)
- 潤滑剤を塗布せず装着すると、シミュレータを破損する場合があります
- 十分乾かしてから高温多湿を避けて保管してください
- 口腔カバーに印刷物を直接触れないようにしてください。樹脂にインクが吸収されて取れなくなります

2016.11.16



株式会社 **京都科学**

URL ● <http://www.kyotokagaku.com>  
e-mail ● [rw-kyoto@kyotokagaku.co.jp](mailto:rw-kyoto@kyotokagaku.co.jp)

### ■ 本社・工場

〒612-8388 京都市伏見区北寝小屋町15番地  
TEL: 075-605-2510 (直通)  
FAX: 075-605-2519

### ■ 東京支店


〒113-0033 東京都文京区本郷三丁目26番6号  
NREG本郷三丁目ビル2階  
TEL: 03-3817-8071 (直通)  
FAX: 03-3817-8075

# 【MW26 Simulador de Atención de Paciente Básica "Keiko"] 11229-060 Protector oral para el entrenamiento con uso de agua

Lea las siguientes instrucciones cuidadosamente antes del uso.

## 《Colocación》

Quite las dentaduras. Luego, coloque el protector siguiendo a las siguientes instrucciones.



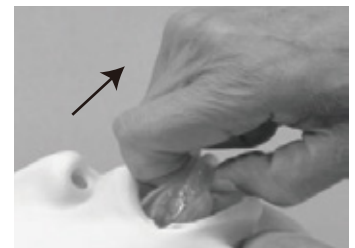
Aplique el lubricante a la laringe que está en el posterior del Protector Oral (área encirculada en la imagen de arriba).



Agarre el Protector Oral desde su lado frontal. Dóblelo en dos por presionar el paladar superior con un dedo. Abra la boca del maniquí cuidadosamente e inserte el Protector a la cavidad oral.



Deje de doblar el Protector Oral en la boca con los dedos.



Agarre los bordes superior e inferior del Protector Oral con los dedos y sáquelo con cuidado.



Precaución

- Coloque el Protector Oral por lo menos 5 minutos antes del inicio de la sesión de entrenamiento.
- Asegúrese de usar 「lubricante para maniquí」 incluido en el juego. La falta o insuficiencia de lubricación podrá causar daños a los productos.
- Después de secarlo bien, por favor almacene el Protector Oral en un lugar libre del calor y humedad.
- Tenga cuidado de que no tenga el contacto la superficie del Protector Oral con los materiales impresos. La tinta podrá ser absorbida a través de la superficie del Protector Oral, y se hará irremovable.

2016.11.16

### ■ Oficina Matriz y Fábrica (Global)

**KYOTO KAGAKU co.,LTD**

WEB ● [www.kyotogagaku.com](http://www.kyotogagaku.com)

E-MAIL ● [rw-kyoto@kyotokagaku.co.jp](mailto:rw-kyoto@kyotokagaku.co.jp)

15 Kitane-koya-cho Fushimi-ku Kyoto 612-8388, Japan

TEL: +81-75-605-2510

FAX: +81-75-605-2519

### ■ Todas las Américas:

**KKAmerica**

Kyoto Kagaku America Inc.

WEB ● [www.kkamerica-inc.com](http://www.kkamerica-inc.com)

E-MAIL ● [info@kkamerica-inc.com](mailto:info@kkamerica-inc.com)

3109 Lomita Boulevard, Torrance, CA 90505-5108, USA

TEL: +1-310-325-8860 (Toll-free in North America: 877-648-8195)

FAX: +1-310-325-8867