

注：モデル表面に取扱説明書や印刷物などが
直接触れないようにしてください。
樹脂表面にインクが吸収され消えなくな
ります。

MW30

11412-000

頸部リンパ節・甲状腺触診モデル

MW31

11412-100

頸部リンパ節・甲状腺触診モデル 試験セット

監修・指導：北海道大学 名誉教授 大滝 純司

取扱説明書



目次

- ご使用の前に
セット内容・取扱のご注意 P.1
- 取扱のご注意 P.2
- 準備
モデルの取り出しと識別
実習前の処置 P.3
- 実習
触診部位 P.4
嚥下の動きの再現 P.5
- 後片付け P.5

セット構成

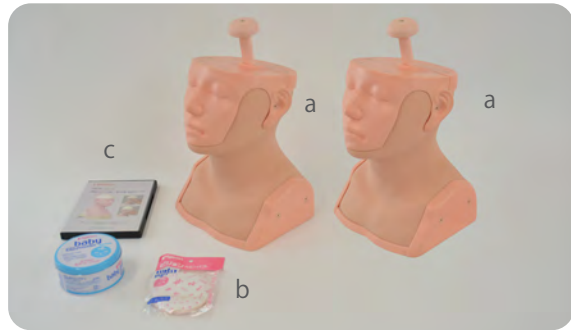
ご使用の前に、構成品が全て揃っているかご確認ください

● 頸部リンパ節・甲状腺 触診モデル



- a モデル本体 1点
- b タルカムパウダー 1点
- c 活用の手引き（指導用DVD） 1点
取扱説明書

● 頸部リンパ節・甲状腺 触診モデル 試験セット



- a モデル本体（Aタイプ・Bタイプ） 2点
- b タルカムパウダー 1点
- c 活用の手引き（指導用DVD） 1点
取扱説明書

⚠ 注意

● 取り扱いにご注意ください

特殊軟質及び硬質樹脂を使用しており、また重量がありますので、落下や強い衝撃を与えると破損の原因となります。

● 水又は中性洗剤で拭き取ってください

汚れは水又は中性洗剤で拭きとってください。シンナーなどの有機溶剤は、絶対に使用しないでください。

● 印刷物をモデル表面におかないでください

モデル表面に印刷物などが直接接触するとインクが吸収されて消えなくなります。

● ボールペンやサインペンで書き込まないでください

サインペン、ボールペンなどでモデルに書き込むと、インクが吸収されて消えなくなります。

● 直射日光、高温多湿を避けて保管してください

使用後は、高温多湿や直射日光のあたる場所での保管は避けてください。変形や故障の原因となります。

● 収納ケース内に印刷物や他の物を一緒に収納しないでください

モデルの皮膚部分が長時間圧迫されると変形の原因になります。

● 収納ケースを横に倒さないでください

収納ケースは必ず立てた状態で使用してください。

● 表面が変色する場合があります

長期間使用されない場合や経年変化で変色することがありますが、ご使用には差し支えありません。

● 保護シートだけを引っ張らないでください

モデル表面の保護シートだけをつまんで引っ張らないでください。破損する恐れがあります。

● 鋭利な物を触れないようにしてください

筆記具や爪など先端がとがったものをモデルにあてないでください。破損する恐れがあります。

● 実習後は収納ケースで保管し、モデル本体が他の樹脂製品に触れないようにしてください

長時間接触した樹脂製品は変質する恐れがあります。実習後は収納ケースで保管してください。

モデルには伸縮性と復元性、耐久性に優れた特殊な軟質樹脂を使用しております。下記の注意事項を必ずお読みいただき、適切な取扱いと実習後の保管をお願いいたします。

○実習の前後にはモデルにタルカムパウダーを塗布してください。

モデル表面の保護のため触診部位に付属のタルカムパウダーを塗布してください。

○ご使用後は保管ケースに収納して保管してください。

汚損、変形、変色などを避けるため、使用後は製品を保管ケースに収納してください。







○適切な温度・湿度で、直射日光を避けて保管してください。

収納ケースには適切な保管温度の目安となる警告用シールが貼付してあります。

気温が60℃以下の場所で保管してください。

60℃以上になると左端の○印のマークが緑色に変色しますので、すみやかに保管場所を移動してください。

※一度変色したシールは元の色に戻りません。

発色前			発色後		
3F60	年	月貼付	3F60	年	月貼付
					
60	65	70	60	65	70

○収納ケース内に印刷物や他の物を一緒に収納しないでください。

モデルの皮膚部分が長時間圧迫されると変形の原因になります。

1 モデルの取り出しと識別

- 収納ケース上部の蓋を開いてモデル本体を取り出します

モデルの下部を持って、取り出してください。

注意：嚙下操作棒を持って持ち上げないでください。故障の原因になります。

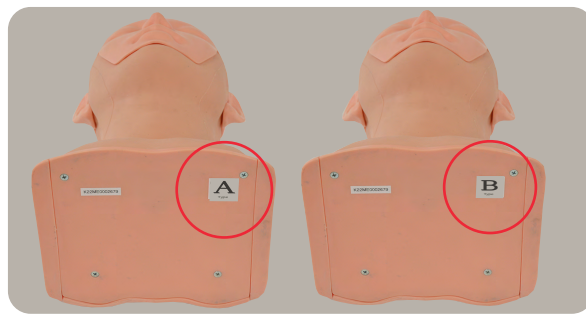


- モデルの識別

モデルの底部にタイプを表記したステッカーを貼っています。
御使用前にモデルのタイプを確認してください。



頸部リンパ節・甲状腺触診モデル (T Type)



頸部リンパ節・甲状腺触診モデル 試験セット (A Type、B Type)

2 実習前の処置

- 触診しやすくするために、モデルの触診部位に付属のタルカムパウダーを塗ります

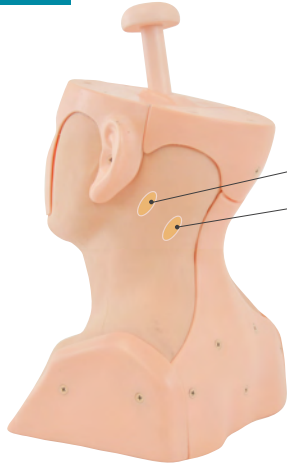


※ 触診部位に摩擦を感じる時は、モデル表面にタルカムパウダーを追加で塗布してください。
手指にタルカムパウダーを塗布していただくことも効果的です。

1 触診部位

● 頸部リンパ節・甲状腺 触診モデル

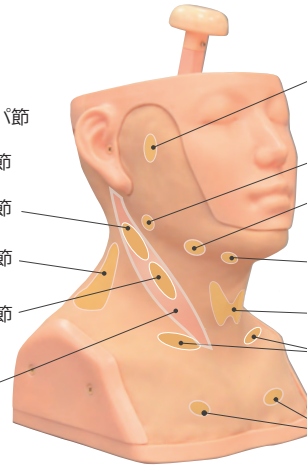
Tタイプ



耳介後リンパ節
後頸リンパ節
浅頸リンパ節
後頸リンパ節
深頸リンパ節
胸鎖乳突筋

頸部リンパ節の触診 左右各 11箇所

甲状腺の診察 1箇所

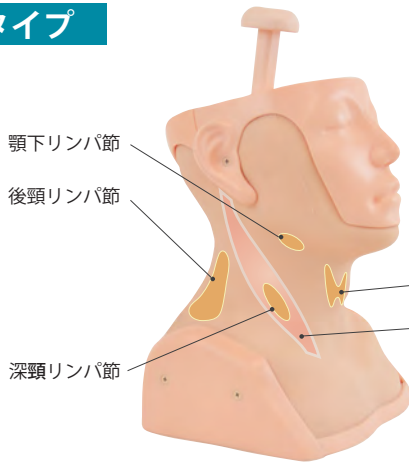


耳介前リンパ節
扁桃リンパ節
顎下リンパ節
オトガイ下リンパ節
甲状腺（橋本病）
鎖骨上リンパ節
鎖骨下リンパ節

● 頸部リンパ節・甲状腺触診試験セット

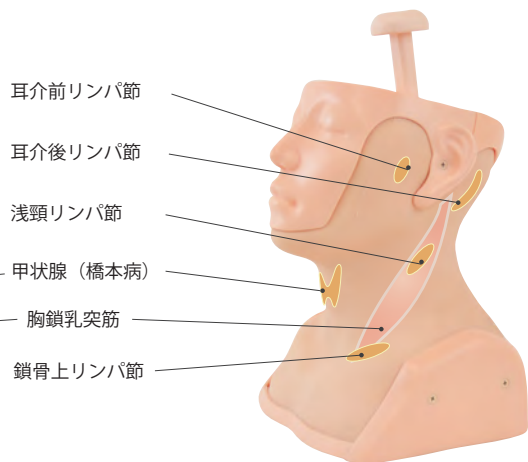
Aタイプ

右側



顎下リンパ節
後頸リンパ節
深頸リンパ節

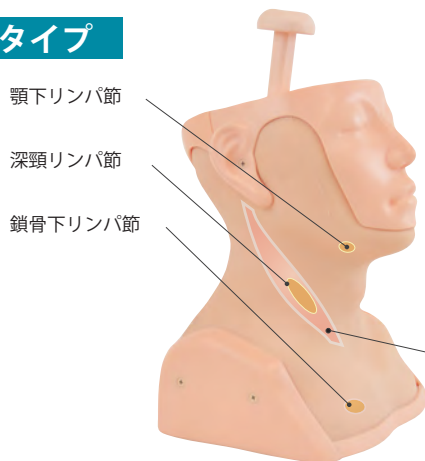
左側



耳介前リンパ節
耳介後リンパ節
浅頸リンパ節
甲状腺（橋本病）
胸鎖乳突筋
鎖骨上リンパ節

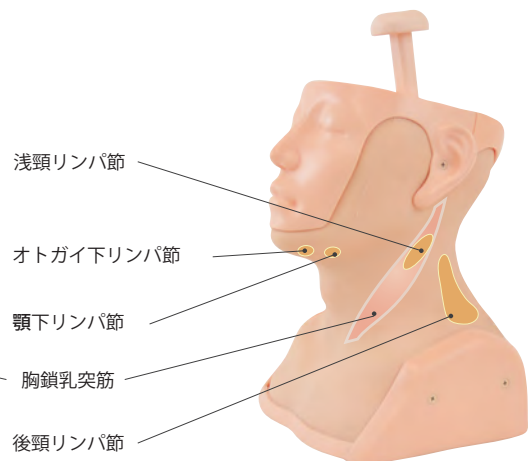
Bタイプ

右側



顎下リンパ節
深頸リンパ節
鎖骨下リンパ節

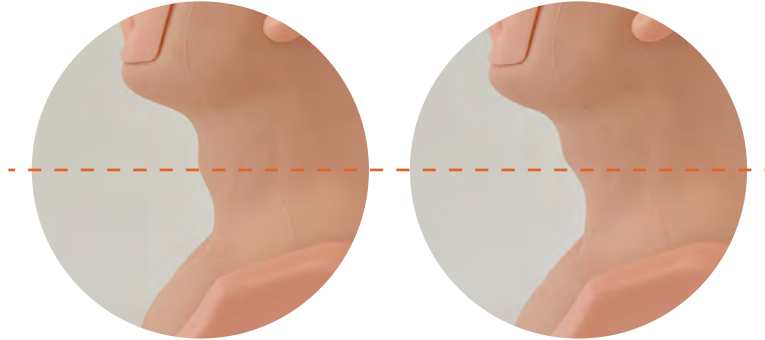
左側



浅頸リンパ節
オトガイ下リンパ節
顎下リンパ節
胸鎖乳突筋
後頸リンパ節

2 嚥下の動きの再現

上部のバーを押下げることで、嚥下運動を再現できます



1 後片付け

1. モデルの汚れは、ウエットティッシュや中性洗剤をつけた布などで拭き取ってください。



2. 十分に乾燥させた後、触診部分にタルカムパウダーを塗布してください。



3. 収納ケースに戻す際のモデルの移動は、モデルに手を添えて下から抱えるようにしてください。 ※嚥下動作の操作棒を持って持ち上げると故障の原因になります。





注意

モデル表面に印刷物などが直接触れないようにしてください。
樹脂にインクが吸収されて消えなくなります。



Caution

Do not let ink from pens, newspapers, product manual or other sources contact the manikin. Ink marks on the manikin will be irremovable.

- 本製品についてのお問い合わせや不具合等ございましたら、お手数ですがお買い上げの販売店、もしくは下記（株）京都科学まで御連絡ください。
- For inquiries and service, please contact your distributor or KYOTO KAGAKU CO., LTD.



株式
会社

京都科学

URL • <http://www.kyotokagaku.com> e-mail • rw-kyoto@kyotokagaku.co.jp

■ 本社・工場

〒612-8388 京都市伏見区北寝小屋町15番地
TEL: 075-605-2510 (直通)
FAX: 075-605-2519

■ 東京支店

〒113-0033 東京都文京区本郷三丁目26番6号
NREG本郷三丁目ビル2階
TEL: 03-3817-8071 (直通)
FAX: 03-3817-8075

■ Main Office and Factory (World Wide)



KYOTO KAGAKU co.,LTD

WEB • www.kyotogagaku.com

E-MAIL • rw-kyoto@kyotokagaku.co.jp

15 kitanechoya-cho Fushimi-ku Kyoto 612-8388, Japan
TEL: +81-75-605-2510
FAX: +81-75-605-2519

■ North and South American regions:



KKAmerica

Kyoto Kagaku America Inc.

WEB • www.kkamerica-inc.com

E-MAIL • info@kkamerica-inc.com

3109 Lomita Boulevard, Torrance, CA 90505-5108, USA
TEL: +1-310-325-8860
(Toll-free in North America: 877-648-8195)
FAX: +1-310-325-8867

本書の内容は、予告なしに変更することがあります。本書の内容の一部もしくは全部を当社に無断で複写・転載することを禁じます。

本書の内容に、万一不審な点や誤りなど、お気づきの点がございましたら、当社もしくは販売店にご連絡ください。

The contents of the instruction manual are subject to change without prior notice.

No part of this instruction manual may be reproduced or transmitted in any form without permission from the manufacturer.

Please contact manufacturer for extra copies of this manual which may contain important updates and revisions.

Please contact manufacturer with any discrepancies in this manual or product feedback. Your cooperation is greatly appreciated.