KYOTO KAGAKU

ブラックキューブ

for Beginner

平面から立体へ、エコーを楽しく学ぼう！
超音波画像診断をこれから学ぶ人へのファントム

特長

- 各キューブ内に幾何学形状のターゲットを各1つ（全8種類）内蔵しており、外からは中の立体が見えません
- キューブの 6 面から超音波画像の描出を行うことができ、超音波装置における基本的な立体の捉え方を学ぶことができます
- キューブを組み合わせることで、技能評価や試験にも活用できます
- 付属のワークブックと併せて活用できます

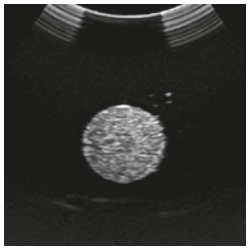

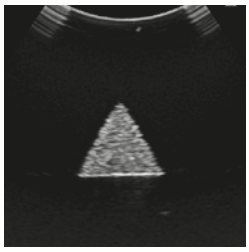

実習項目

- 超音波装置による幾何学形状の描出 / 計測
- 6 面で異なる描出画像をもとに立体をイメージ化

初学者が楽しく学べるツールが付属！

「エコーはじめまして with BLACKCUBE」

エコー装置って、なんだか難しそう…
あなたのそんな不安な気持ちをほぐす、カード型のアイテムです

BLACKCUBE ワークブック

さっそく簡単なトレーニングから始めてみましょう！
ブラックキューブとワークブック、そしてエコー装置を手元に準備して問題を解き進めていけば、超音波の基礎が自然と身につきます

ワークブックはこちら

ブラックキューブ

型番	コード No
US-24	41955-000 基本セット 41955-100 フルセット

構成

	41955-000 基本セット	41955-100 フルセット
キューブ ※A～H は内蔵しているターゲットの形状		
A. 球 (大)	1 点	1 点
B. 球 (小)	1 点	1 点
C. 二重球体	1 点	1 点
D. 円柱	1 点	1 点
E. 円錐	1 点	1 点
F. 楕円体	1 点	1 点
G. 星型柱	-	1 点
H. 三角錐	-	1 点
取扱説明書	1 点	1 点
ワークブック	1 冊	1 冊
カード型冊子	1 冊	1 冊
タルカムパウダー	1 点	1 点
収納ケース	1 点	1 点

仕様

大きさ	（各キューブ）W10×D10×H10 cm
重量	各 1.0 kg
材質	軟質特殊樹脂

■ 内蔵ターゲット

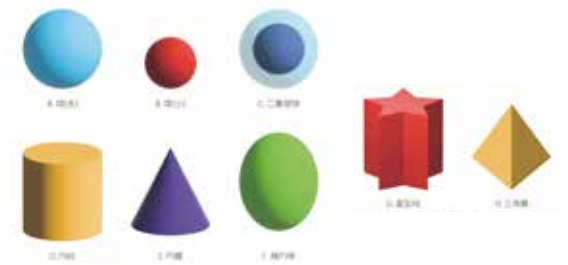

色はイメージです

監修　弘前大学医学研究科 総合地域医療推進学講座 講師 小林只

関連製品

幾何学形状のブロックなどが入ったファントム
基本的な超音波走査の修得に

ベーシック超音波ファントム
US-18　41934-000

お持ちのスマホやタブレットに
接続して使える教育用エコー装置

教育用エコー装置 fST9700/fST9800
LE-3 12800-200（コンベックス）
LE-4 12800-300（リニア）

リニア / コンベックスの
W ヘッドのワイヤレスハンディーエコー

ソノアルファ
ワイヤレスエコーダブルヘッド型
TS-1 12818-000

● 製品は絶えず改良を続けておりますので、仕様・外観など予告なく変更になることがございます。予めご了承ください。
● このパンフレットに掲載の文章・情報・写真等については、許可なく無断転載・転用・コピーなどは固くお断りいたします。

2025.03

取扱店

製造元

KYOTO KAGAKU

URL https://www.kyotokagaku.com/jp/
e-mail rw-kyoto@kyotokagaku.co.jp

京都本社・工場
〒612-8388 京都市伏見区北寝小屋町15番地
TEL.075-605-2510（直通）FAX.075-605-2519

東京支店
〒113-0033 東京都文京区本郷三丁目26番6号
NREG本郷三丁目ビル2階
TEL.03-3817-8071（直通）FAX.03-3817-8075